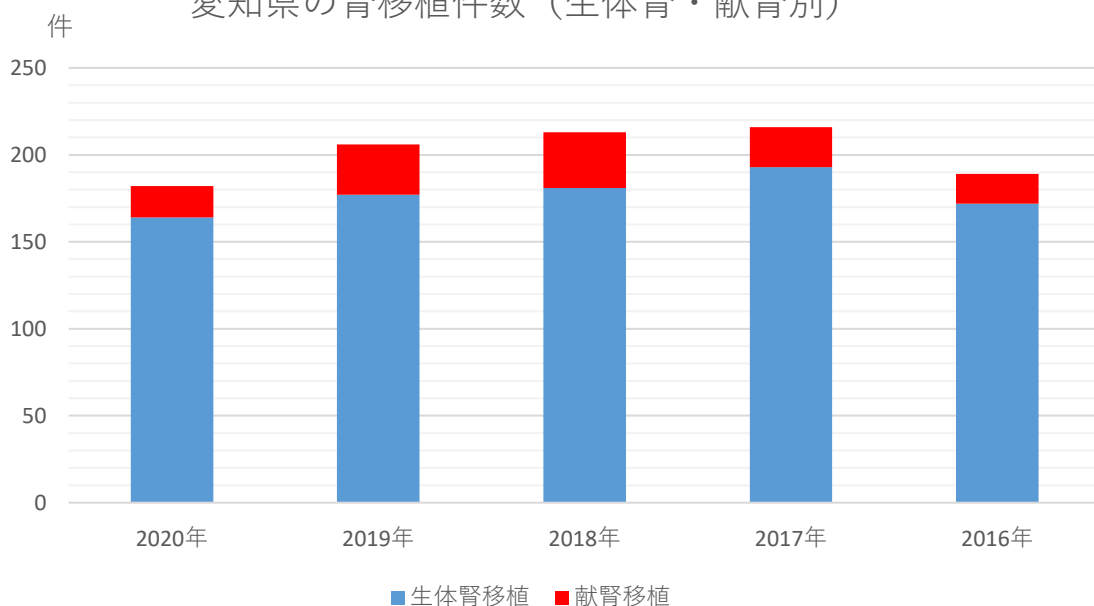
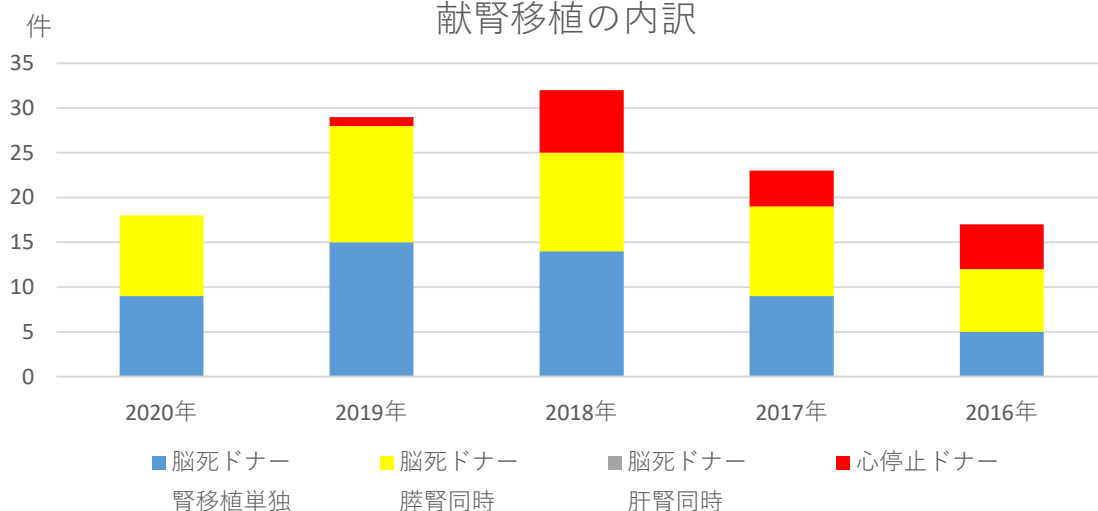


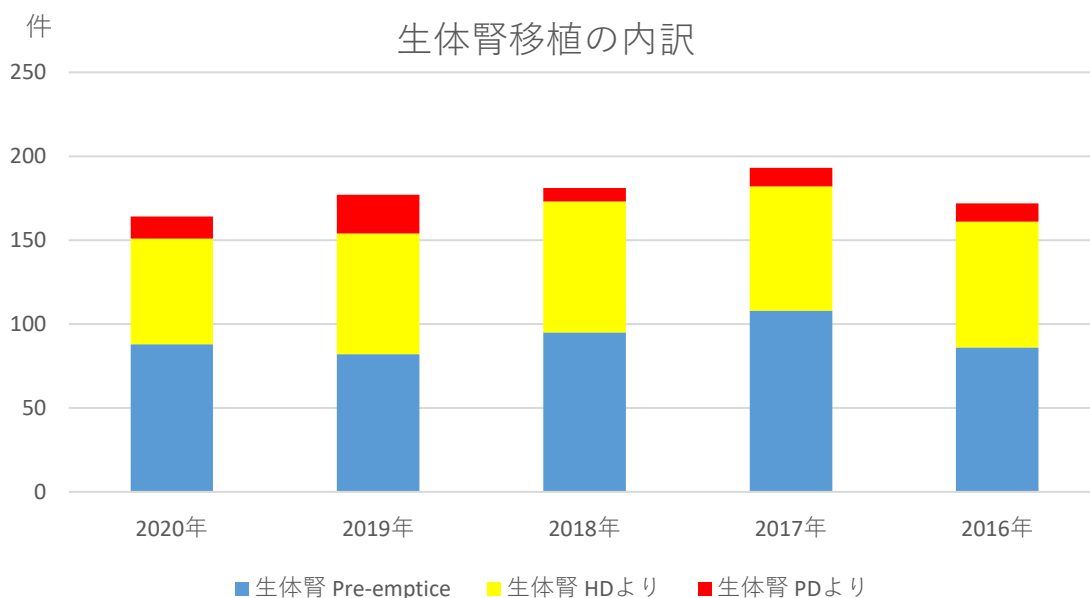
愛知県の腎移植件数（生体腎・献腎別）



献腎移植の内訳



生体腎移植の内訳



2020年(1/1~12/31)愛知県在住患者に対する腎移植実施患者内訳

			生体腎				献腎					合計
			Pre-emptive	HDより	PDより	計	脳死ドナー 腎移植単独	脳死ドナー 肺腎同時	脳死ドナー 肝腎同時	心停止ドナー	計	
1	移植回数	初回	57	37	10	104	8	7	0	0	15	119
		2次移植	1	3	0	4	1	0	0	0	1	5
		3次移植	0	0	0	0	0	0	0	0	0	0
		計	58	40	10	108	9	7	0	0	16	124
2	性別	男性	43	33	8	84	7	1	0	0	8	92
		女性	15	7	2	24	2	6	0	0	8	32
		計	58	40	10	108	9	7	0	0	16	124
3	年齢	0-4	0	0	0	0	0	0	0	0	0	0
		5-9	2	0	0	2	1	0	0	0	1	3
		10-15	1	0	0	1	0	0	0	0	0	1
		16-19	0	0	0	0	0	0	0	0	0	0
		20-29	4	0	1	5	0	0	0	0	0	5
		30-39	3	9	1	13	1	2	0	0	3	16
		40-49	14	10	1	25	2	2	0	0	4	29
		50-59	13	7	2	22	2	3	0	0	5	27
		60-69	15	9	4	28	3	0	0	0	3	31
		70-	6	5	1	12	0	0	0	0	0	12
計	58	40	10	108	9	7	0	0	16	124		
4	生体移植 レシピエントとの 関係	親	15	14	5	34						
		兄弟姉妹	2	3	2	7						
		一卵性双生児	0	0	0	0						
		実子	0	2	0	2						
		孫	0	0	0	0						
		祖父母	1	0	0	1						
		叔父・叔母	1	0	0	1						
		血縁その他	0	1	0	1						
		非血縁(配偶者)	38	20	3	61						
		非血縁(その他)	1	0	0	1						
計	58	40	10	108								
5	ABO適合	一致	26	17	4	47						
		不一致	12	9	2	23						
		不適合	20	14	4	38						
		計	58	40	10	108						

2020年他県在住患者に対する腎移植実施患者内訳

		生体腎				献腎					合計
		Pre-emptive	HDより	PDより	計	脳死ドナー 腎移植単独	脳死ドナー 肺腎同時	脳死ドナー 肝腎同時	心停止ドナー	計	
1	移植実施数	30	23	3	56	0	2	0	0	2	58

2020年(1/1~12/31)愛知県における腎移植実施患者内訳

生体腎				献腎					合計
Pre-emptive	HDより	PDより	計	脳死ドナー 腎移植単独	脳死ドナー 肺腎同時	脳死ドナー 肝腎同時	心停止ドナー	計	
88	63	13	164	9	9	0	0	18	182

2019年(1/1~12/31) 愛知県在住患者に対する腎移植実施患者内訳

		生体腎				献腎					合計	
		Pre-emptive	HDより	PDより	計	脳死ドナー 腎移植単独	脳死ドナー 膵腎同時	脳死ドナー 肝腎同時	心停止ドナー	計		
1	移植回数	初回	59	51	15	125	12	10	0	0	22	147
		2次移植	0	1	0	1	3	2	0	1	6	7
		3次移植	0	0	0	0	0	0	0	0	0	0
		計	59	52	15	126	15	12	0	1	28	154
2	性別	男性	25	35	9	69	11	6	0	1	18	87
		女性	34	17	6	57	4	6	0	0	10	67
		計	59	52	15	126	15	12	0	1	28	154
3	年齢	0-4	0	0	1	1	0	0	0	0	0	1
		5-9	0	0	1	1	0	0	0	0	0	1
		10-15	1	0	1	2	1	0	0	0	1	3
		16-19	0	0	0	0	0	0	0	0	0	0
		20-29	6	1	1	8	0	0	0	0	0	8
		30-39	8	12	1	21	0	1	0	0	1	22
		40-49	19	13	2	34	1	5	0	0	6	40
		50-59	12	12	5	29	6	5	0	1	12	41
		60-69	9	10	2	21	5	1	0	0	6	27
		70-	4	4	1	9	2	0	0	0	2	11
計	59	52	15	126	15	12	0	1	28	154		
4	生体移植 レシピエントとの 関係	親	24	17	3	44						
		兄弟姉妹	7	5	0	12						
		一卵性双生児	0	0	0	0						
		実子	1	1	0	2						
		孫	0	0	0	0						
		祖父母	1	0	1	2						
		叔父・叔母	0	1	1	2						
		血縁その他	0	1	0	1						
		非血縁(配偶者)	26	19	8	53						
		非血縁(その他)	0	8	2	10						
計	59	52	15	126								
5	ABO適合	一致	25	26	9	60						
		不一致	13	8	2	23						
		不適合	21	18	4	43						
		計	59	52	15	126						

2019年他県在住患者に対する腎移植実施患者内訳

		生体腎				献腎					合計
		Pre-emptive	HDより	PDより	計	脳死ドナー 腎移植単独	脳死ドナー 膵腎同時	脳死ドナー 肝腎同時	心停止ドナー	計	
1	移植実施数	23	20	8	51	0	1	0	0	1	52

2019年(1/1~12/31) 愛知県における腎移植実施患者内訳

生体腎				献腎					合計
Pre-emptive	HDより	PDより	計	脳死ドナー 腎移植単独	脳死ドナー 膵腎同時	脳死ドナー 肝腎同時	心停止ドナー	計	
82	72	23	177	15	13	0	1	29	206

2018年(1/1~12/31)愛知県在住患者に対する腎移植実施患者内訳

			生体腎				献腎					合計
			Pre-emptive	HDより	PDより	計	脳死ドナー 腎移植単独	脳死ドナー 臓腎同時	脳死ドナー 肝腎同時	心停止ドナー	計	
1	移植回数	初回	70	55	7	132	14	9	0	5	28	160
		2次移植	0	3	1	4	0	1	0	1	2	6
		3次移植	0	0	0	0	0	0	0	0	0	0
		計	70	58	8	136	14	10	0	6	30	166
2	性別	男性	42	43	4	89	10	6	0	4	20	109
		女性	28	15	4	47	4	4	0	2	10	57
		計	70	58	8	136	14	10	0	6	30	166
3	年齢	0-4	0	1	1	2	0	0	0	0	0	2
		5-9	0	0	0	0	0	0	0	0	0	0
		10-15	1	0	3	4	0	0	0	0	0	4
		16-19	1	1	0	2	0	0	0	1	1	3
		20-29	1	4	1	6	0	0	0	0	0	6
		30-39	14	5	1	20	0	2	0	0	2	22
		40-49	19	14	0	33	4	3	0	1	8	41
		50-59	18	10	1	29	4	3	0	3	10	39
		60-69	14	17	1	32	5	2	0	1	8	40
		70-	2	6	0	8	1	0	0	0	1	9
計	70	58	8	136	14	10	0	6	30	166		
4	生体移植 レシピエントとの 関係	親	23	14	4	41	/					
		兄弟姉妹	7	12	1	20						
		一卵性双生児	0	0	0	0						
		実子	1	0	0	1						
		孫	0	0	0	0						
		祖父母	0	0	1	1						
		叔父・叔母	0	0	0	0						
		血縁その他	0	0	0	0						
		非血縁(配偶者)	37	25	2	64						
		非血縁(その他)	2	7	0	9						
		計	70	58	8	136						
5	ABO適合	一致	28	26	4	58	/					
		不一致	16	13	1	30						
		不適合	26	19	3	48						
		計	70	58	8	136						

2018年他県在住患者に対する腎移植実施患者内訳

			生体腎				献腎					合計
			Pre-emptive	HDより	PDより	計	脳死ドナー 腎移植単独	脳死ドナー 臓腎同時	脳死ドナー 肝腎同時	心停止ドナー	計	
1	移植実施数		25	20	0	45	0	1	0	1	2	47

2018年(1/1~12/31)愛知県における腎移植実施患者内訳

			生体腎				献腎					合計
			Pre-emptive	HDより	PDより	計	脳死ドナー 腎移植単独	脳死ドナー 臓腎同時	脳死ドナー 肝腎同時	心停止ドナー	計	
			95	78	8	181	14	11	0	7	32	213

2017年(1/1~12/31)愛知県在住患者に対する腎移植実施患者内訳

		生体腎				献腎				合計		
		Pre-emptive	HDより	PDより	計	脳死ドナー 腎移植単独	脳死ドナー 膀腎同時	脳死ドナー 肝腎同時	心停止ドナー		計	
1	移植回数	初回	68	56	9	133	7	9	0	4	20	153
		2次移植	6	1	0	7	1	1	0	0	2	9
		3次移植	1	0	0	1	0	0	0	0	0	1
		計	75	57	9	141	8	10	0	4	22	163
2	性別	男性	45	37	7	89	4	3	0	2	9	98
		女性	30	20	2	52	4	7	0	2	13	65
		計	75	57	9	141	8	10	0	4	22	163
3	年齢	0-4	0	0	0	0	0	0	0	0	0	0
		5-9	0	0	0	0	0	0	0	0	0	0
		10-15	4	0	2	6	1	0	0	0	1	7
		16-19	0	0	1	1	0	0	0	0	0	1
		20-29	3	1	0	4	0	0	0	0	0	4
		30-39	13	10	1	24	0	1	0	0	1	25
		40-49	15	12	2	29	3	5	0	1	9	38
		50-59	15	12	2	29	1	3	0	0	4	33
		60-69	17	20	1	38	3	1	0	3	7	45
		70-	8	2	0	10	0	0	0	0	0	10
計	75	57	9	141	8	10	0	4	22	163		
4	生体移植 レシピエントとの 関係	親	23	16	5	44	/					
		兄弟姉妹	5	11	0	16						
		一卵性双生児	0	0	0	0						
		実子	0	0	0	0						
		孫	0	0	0	0						
		祖父母	1	0	0	1						
		叔父・叔母	0	0	0	0						
		血縁その他	0	0	0	0						
		非血縁(配偶者)	45	25	4	74						
		非血縁(その他)	1	5	0	6						
		計	75	57	9	141						
5	ABO適合	一致	25	32	5	62	/					
		不一致	19	11	4	34						
		不適合	31	14	0	45						
		計	75	57	9	141						

2017年他県在住患者に対する腎移植実施患者内訳

		生体腎				献腎				合計	
		Pre-emptive	HDより	PDより	計	脳死ドナー 腎移植単独	脳死ドナー 膀腎同時	脳死ドナー 肝腎同時	心停止ドナー		計
1	移植実施数	33	17	2	52	1	0	0	0	1	53

2017年(1/1~12/31)愛知県における腎移植実施患者内訳

生体腎				献腎				合計	
Pre-emptive	HDより	PDより	計	脳死ドナー 腎移植単独	脳死ドナー 膀腎同時	脳死ドナー 肝腎同時	心停止ドナー		計
108	74	11	193	9	10	0	4	23	216

2016年(1/1~12/31) 愛知県在住患者に対する腎移植実施患者内訳

			生体腎				献腎				合計	
			Pre-emptive	HDより	PDより	計	脳死ドナー 腎移植単独	脳死ドナー 肝腎同時	脳死ドナー 肝腎同時	心停止ドナー		計
1	移植回数	初回	61	44	6	111	5	6	0	4	15	126
		2次移植	1	3	0	4	0	0	0	1	1	5
		3次移植	0	1	0	1	0	0	0	0	0	1
		計	62	48	6	116	5	6	0	5	16	132
2	性別	男性	31	22	5	58	3	2	0	3	8	66
		女性	31	26	1	58	2	4	0	2	8	66
		計	62	48	6	116	5	6	0	5	16	132
3	年齢	0-4	0	0	0	0	0	0	0	0	0	0
		5-9	1	0	0	1	0	0	0	0	0	1
		10-15	4	0	0	4	0	0	0	0	0	4
		16-19	2	0	1	3	0	0	0	0	0	3
		20-29	3	2	0	5	0	0	0	0	0	5
		30-39	6	4	0	10	0	0	0	0	0	10
		40-49	18	19	4	41	2	5	0	0	7	48
		50-59	13	8	0	21	0	1	0	4	5	26
		60-69	10	14	1	25	3	0	0	1	4	29
		70-	5	1	0	6	0	0	0	0	0	6
計	62	48	6	116	5	6	0	5	16	132		
4	生体移植 レシピエントとの 関係	親	21	15	3	39	/					
		兄弟姉妹	8	5	0	13						
		一卵性双生児	0	0	0	0						
		実子	1	0	0	1						
		孫	0	0	0	0						
		祖父母	0	0	0	0						
		叔父・叔母	0	1	0	1						
		血縁その他	0	0	0	0						
		非血縁(配偶者)	31	26	3	60						
		非血縁(その他)	1	1	0	2						
計	62	48	6	116								
5	ABO適合	一致	22	22	3	47	/					
		不一致	16	13	1	30						
		不適合	24	13	2	39						
		計	62	48	6	116						

2016年他県在住患者に対する腎移植実施患者内訳

			生体腎				献腎				合計	
			Pre-emptive	HDより	PDより	計	脳死ドナー 腎移植単独	脳死ドナー 肝腎同時	脳死ドナー 肝腎同時	心停止ドナー		計
1	移植実施数		24	27	5	56	0	1	0	0	1	57

2016年(1/1~12/31) 愛知県における腎移植実施患者内訳

生体腎				献腎				合計	
Pre-emptive	HDより	PDより	計	脳死ドナー 腎移植単独	脳死ドナー 肝腎同時	脳死ドナー 肝腎同時	心停止ドナー		
86	75	11	172	5	7	0	5	17	189

2021年1月1日現在、愛知県在住で移植腎生着中の患者内訳

			生体腎	献腎				合計
				腎移植単独	脳死ドナー 膵腎同時	脳死ドナー 肝腎同時	計	
1	性別	男性	796	155	40	1	196	992
		女性	497	91	23	0	114	611
		計	1293	246	63	1	310	1603
2	年齢	0-4	3	0	0	0	0	3
		5-9	2	1	0	0	1	3
		10-15	19	2	0	0	2	21
		16-19	8	3	0	1	4	12
		20-29	54	5	0	0	5	59
		30-39	170	3	11	0	14	184
		40-49	340	19	32	0	51	391
		50-59	295	72	16	0	88	383
		60-69	269	91	4	0	95	364
		70-	133	50	0	0	50	183
	計	1293	246	63	1	310	1603	